

# ДАННЫЕ О ПРОДУКТОВОЙ ЛИНЕЙКЕ VIALOX NAV-T

Натриевые лампы высокого давления для открытых и закрытых светильников



---

## ОБЛАСТИ ПРИМЕНЕНИЯ

- Улицы
- Наружное освещение
- Промышленные предприятия
- Подходит для использования в открытых и закрытых световых приборах
- Только для наружного применения в соответствующих светильниках

---

## ПРЕИМУЩЕСТВА ПРОДУКТА

- Высокая световая отдача

---

## ХАРАКТЕРИСТИКИ ПРОДУКТА

- Срок службы: 3 года (при прим. 11 ч/день)
- Средний средний срок службы: до 20 000 ч



TECHNICAL DATA

Описание продукта	Электрические параметры					Фотометрические данные					
	Номинальная мощность	Мощность	Ток лампы	Номинальный напряжение	Напряжение зажигания	Световая отдача (Стандартные условия)	Световой поток	Индекс цветопередачи Ra	Цветовая температура	Стабильность свет.п. лампы при 2 000ч	Стабильность свет.п. лампы при 4 000ч
NAV-T 50 W E27 <sup>1)</sup>	50,00 Вт	50,00 Вт	0,77 А	85,0 В	1,8 / 5,0 Кв <sup>3)</sup>	76 лм/Вт	3800 лм	≤25	2000 К	0,91	0,89
NAV-T 70 W E27 <sup>1)</sup>	70,00 Вт	70,00 Вт	0,98 А	90,0 В	1,8 / 5,0 Кв <sup>3)</sup>	86 лм/Вт	6000 лм	≤25	2000 К	0,92	0,86
NAV-T 100 W E40 <sup>1)</sup>	100,00 Вт	97,00 Вт	1,2 А	100 В	3,3 / 5,0 Кв <sup>3)</sup>	93 лм/Вт	9000 лм	≤25	2000 К	0,91	0,90
NAV-T 150 W E40 <sup>1)</sup>	150,00 Вт	150,00 Вт	1,8 А	100 В	3,3 / 5,0 Кв <sup>3)</sup>	100 лм/Вт	15000 лм	≤25	2000 К	0,97	0,96
NAV-T 250 W E40 <sup>1)</sup>	250,00 Вт	250,00 Вт	3,0 А	100 В	3,3 / 5,0 Кв <sup>3)</sup>	112 лм/Вт	28000 лм	≤25	2000 К	0,97	0,96
NAV-T 400 W E40 <sup>1)</sup>	400,00 Вт	392,00 Вт	4,6 А	100 В	3,3 / 5,0 Кв <sup>3)</sup>	120 лм/Вт	48000 лм	≤25	2000 К	0,97	0,96
NAV-T 1000 W E40 <sup>2)</sup>	1000,00 Вт	960,00 Вт	10,6 А	110 В	3,6 / 5,0 Кв <sup>3)</sup>	135 лм/Вт	130000 лм	≤25	2000 К	0,96	0,93

Описание продукта	Стабильность свет.п. лампы при					Размеры и вес				Температуры и условия управления		Срок службы
	6 000ч	8 000ч	12 000ч	16 000ч	20 000ч	Диаметр	Длина	Длина центра нити накала	Вес продукта	Пределная температура колбы	Пределная температура цоколя	Выход из строя (эксплуатация 2 000 ч)
NAV-T 50 W E27 <sup>1)</sup>	0,84	0,83	0,82	0,81	0,80	38,0 mm	156,0 mm	104,0 mm	53,00 g	310 °C	210 °C	0,99
NAV-T 70 W E27 <sup>1)</sup>	0,83	0,82	0,81	0,81	0,80	38,0 mm	156,0 mm	104,0 mm	52,00 g	310 °C	210 °C	0,98
NAV-T 100 W E40 <sup>1)</sup>	0,89	0,88	0,88	0,87	0,86	47,0 mm	210,0 mm	132,0 mm	130,00 g	310 °C	210 °C	0,99
NAV-T 150 W E40 <sup>1)</sup>	0,95	0,94	0,92	0,91	0,89	47,0 mm	210,0 mm	132,0 mm	154,00 g	310 °C	210 °C	0,99
NAV-T 250 W E40 <sup>1)</sup>	0,95	0,94	0,92	0,91	0,89	47,0 mm	257,0 mm	158,0 mm	173,00 g	400 °C	250 °C	0,99
NAV-T 400 W E40 <sup>1)</sup>	0,95	0,94	0,92	0,91	0,89	47,0 mm	285,0 mm	175,0 mm	191,00 g	400 °C	250 °C	0,99
NAV-T 1000 W E40 <sup>2)</sup>	0,91	0,89	0,84	0,81	0,79	66,0 mm	360,0 mm	240,0 mm	300,00 g	400 °C	250 °C	0,99

Описание продукта	Выход из строя (эксплуатация 4 000 ч)	Выход из строя (эксплуатация 6 000 ч)	Выход из строя (эксплуатация 8 000 ч)	Выход из строя (эксплуатация 12 000 ч)	Выход из строя (эксплуатация 16 000 ч)	Выход из строя (эксплуатация 20 000 ч)	Срок службы B50	Продолжительность жизни B10	Срок службы B5	Режим работы LLMF/LSF	Дополнительные данные	
											Цоколь	Конструктивная форма / исполнение
NAV-T 50 W E27 <sup>1)</sup>	0,98	0,97	0,96	0,91	0,85	0,75	28000 h	13000 h	9000 h	50 Hz	E27	Прозрачный
NAV-T 70 W E27 <sup>1)</sup>	0,98	0,97	0,96	0,95	0,85	0,75	28000 h	14000 h	12000 h	50 Hz	E27	Прозрачный
NAV-T 100 W E40 <sup>1)</sup>	0,98	0,98	0,96	0,95	0,83	0,70	28000 h	14000 h	12000 h	50 Hz	E40	Прозрачный
NAV-T 150 W E40 <sup>1)</sup>	0,98	0,97	0,96	0,95	0,90	0,85	28000 h	16000 h	12000 h	50 Hz	E40	Прозрачный
NAV-T 250 W E40 <sup>1)</sup>	0,98	0,97	0,96	0,95	0,90	0,85	28000 h	16000 h	12000 h	50 Hz	E40	Прозрачный
NAV-T 400 W E40 <sup>1)</sup>	0,98	0,97	0,96	0,95	0,90	0,85	28000 h	16000 h	12000 h	50 Hz	E40	Прозрачный
NAV-T 1000 W E40 <sup>2)</sup>	0,98		0,95	0,87	0,74	0,50	20000 h	11000 h	8000 h		E40	Прозрачный

Описание продукта	Макс. Кол-во ламп на 1 авт. выключатель	Возможности / мощности			Сертификаты и Стандарты		Классификация
		С регулировкой яркости	Положение горения	Требуется закрытый светильник	Класс энергопотребления	Энергопотребление	Международная система кодирования ламп
NAV-T 50 W E27 <sup>1)</sup>	11,0 mg <sup>4)</sup>	Да <sup>5)</sup>	Любой	Нет	A	55 кВт·ч/1000 ч	ST-50-H/E/SL-E27-39/156
NAV-T 70 W E27 <sup>1)</sup>	11,0 mg <sup>4)</sup>	Да <sup>5)</sup>	Любой	Нет	A+	77 кВт·ч/1000 ч	ST-70-H/E/SL-E27-39/156
NAV-T 100 W E40 <sup>1)</sup>	14,0 mg	Да <sup>5)</sup>	Любой	Нет	A+	107 кВт·ч/1000 ч	ST-100-H/E/SL-E40-47/210
NAV-T 150 W E40 <sup>1)</sup>	21,0 mg	Да <sup>5)</sup>	Любой	Нет	A+	165 кВт·ч/1000 ч	ST-150-H/E/SL-E40-47/210
NAV-T 250 W E40 <sup>1)</sup>	21,0 mg	Да <sup>5)</sup>	Любой	Нет	A+	275 кВт·ч/1000 ч	ST-250-H/E/SL-E40-47/257
NAV-T 400 W E40 <sup>1)</sup>	21,0 mg	Да	Любой	Нет	A+	440 кВт·ч/1000 ч	ST-400-H/E/SL-E40-47/285
NAV-T 1000 W E40 <sup>2)</sup>	39,0 mg	Да	Любой	Нет	A++	1056 кВт·ч/1000 ч	ST-1000-H/E/SL-E40-66/360

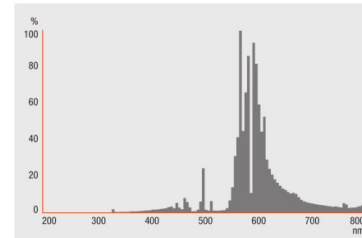
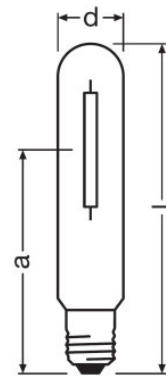
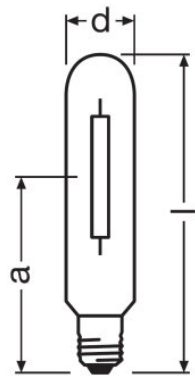
<sup>1)</sup> Phased out in the EU as non ErP compliant according to EU directive 245/2009

<sup>2)</sup> ErP compliant according to EU Regulation 245/2009

<sup>3)</sup> Минимум

<sup>4)</sup> Maximum

5) In combination with POWERTRONIC PTo



NAV-T 50 W E27, NAV-T 70 W E27

NAV-T 100 W E40, NAV-T 150 W E40,  
NAV-T 250 W E40, NAV-T 400 W E40,  
NAV-T 1000 W E40

NAV-T 1000 W E40

## РЕКОМЕНДАЦИИ ПО ПРИМЕНЕНИЮ

Для получения дополнительной информации и изображения продукции, пожалуйста, ознакомьтесь с инструкцией.

## ДАННЫЕ ДЛЯ ЗАКАЗА

Product code	Описание продукта	Упаковка (цена/шт.)	Размеры (длина x ширина x высота)	Объем	Вес брутто
4052899430785	NAV-T 50 W E27	Shipping carton box 12	210 mm x 171 mm x 212 mm	7.61 дм <sup>3</sup>	1009.00 g
4052899430808	NAV-T 70 W E27	Shipping carton box 12	210 mm x 171 mm x 212 mm	7.61 дм <sup>3</sup>	997.00 g
4008321087287	NAV-T 100 W E40	Shipping carton box 12	277 mm x 279 mm x 221 mm	17.08 дм <sup>3</sup>	2262.00 g

Product code	Описание продукта	Упаковка (цена/шт.)	Размеры (длина x ширина x высота)	Объем	Вес брутто
4050300015668	NAV-T 150 W E40	Shipping carton box 12	277 mm x 279 mm x 220 mm	17.00 дм <sup>3</sup>	2527.00 g
4050300015675	NAV-T 250 W E40	Shipping carton box 12	270 mm x 350 mm x 225 mm	21.26 дм <sup>3</sup>	2815.00 g
4050300015682	NAV-T 400 W E40	Shipping carton box 12	272 mm x 350 mm x 222 mm	21.13 дм <sup>3</sup>	3067.00 g
4050300251417	NAV-T 1000 W E40	Shipping carton box 12	380 mm x 405 mm x 284 mm	43.71 дм <sup>3</sup>	4477.00 g

The mentioned product code describes the smallest quantity unit which can be ordered. One shipping unit can contain one or more single products. When placing an order, for the quantity please enter single or multiples of a shipping unit.

#### ПРИМЕЧАНИЕ

В заказ могут быть внесены изменения без предварительного уведомления. Проверьте информацию на наличие ошибок. Убедитесь, что информация актуальна.